

## Bijlage 7 – Casus

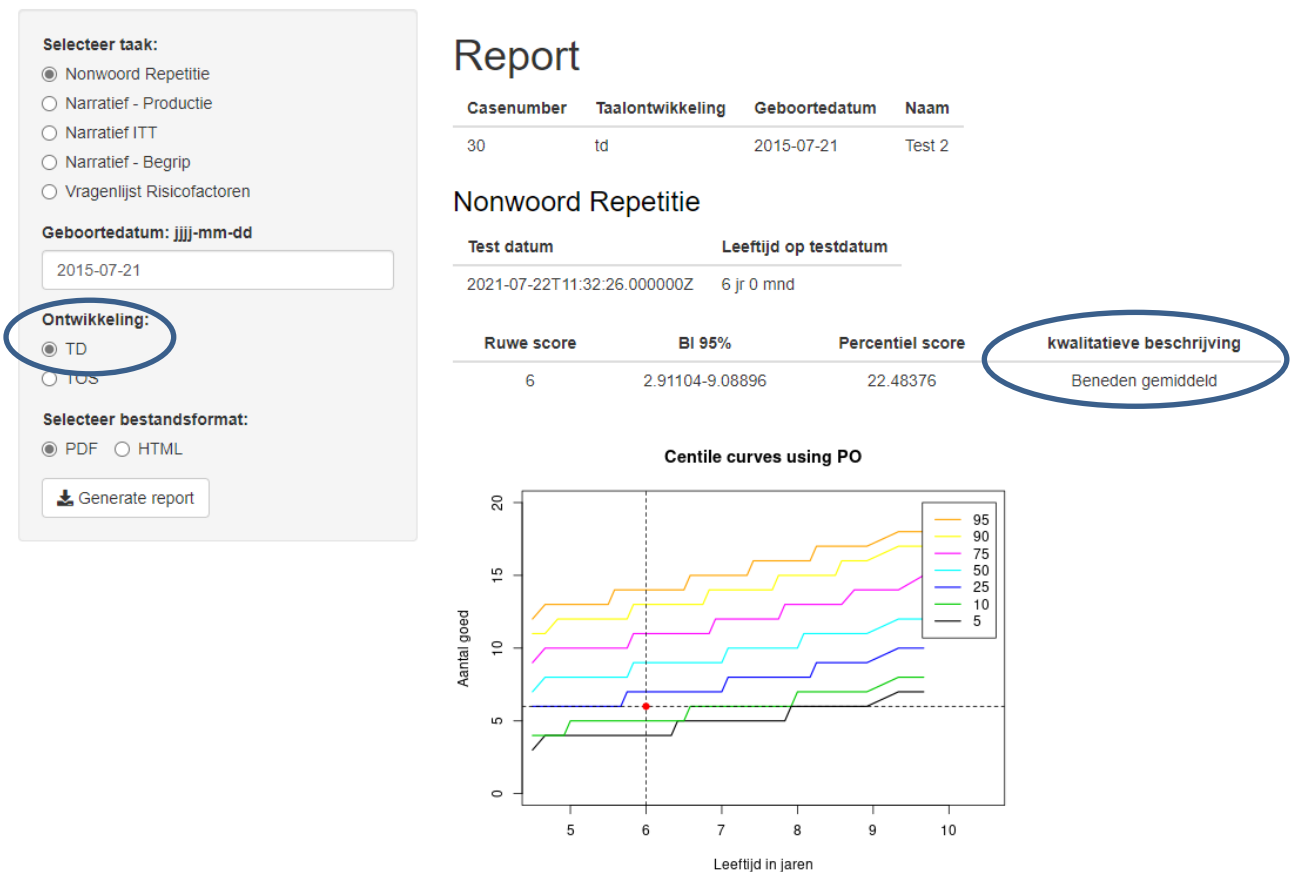
Onderstaande rapportage betreft een casus van een jongen van 6;0 jaar. Hieronder wordt de interpretatie van de testcores laten zien. Bij iedere test wordt gekeken naar de score voor kinderen met TOS en kinderen zonder TOS (TD), om te kijken of er een vermoeden van TOS voor dit kind is.

### Nonwoord Repetitie

Zoals te zien in onderstaande afbeeldingen scoort het kind beneden gemiddeld in vergelijking met kinderen zonder TOS (maar 22% van de kinderen scoort lager), terwijl hij boven gemiddeld scoort in vergelijking met kinderen met TOS (83% van de kinderen met TOS scoort lager). Deze scores geven dus al een indicatie voor TOS.

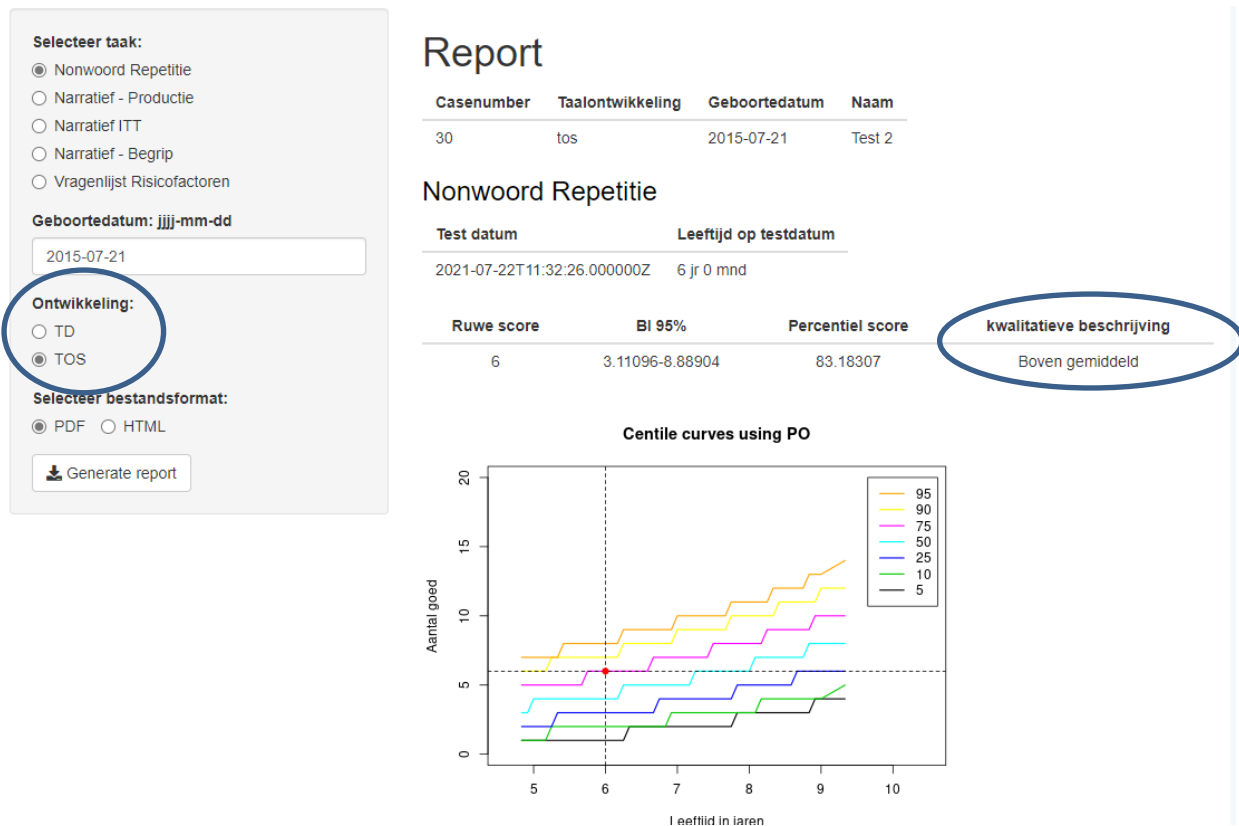
### Afbeelding 1

*Score op Nonwoord Repetitie in vergelijking met kinderen zonder TOS*



## Afbeelding 2

### Score op Nonwoord Repetitie in vergelijking met kinderen met TOS



### Narratief – Productie

De scores op Narratief – Productie zijn met de slider ingevuld. Er zijn 3 punten gescoord. Wanneer deze score wordt vergeleken met kinderen zonder TOS, is bij de percentielscore te zien dat maar 7,3% van de kinderen zonder TOS een lagere score behaalt. De score wordt als laag beoordeeld. Wanneer de score met kinderen met TOS wordt vergeleken, scoort het kind beneden gemiddeld en scoort er 20,8% lager dan 3 punten. Deze score indiceert het vermoeden van TOS, waarbij verhaalproductie een aandachtspunt is.

### Afbeelding 3

Score op Narratief – Productie in vergelijking met kinderen zonder TOS

**Selecteer taak:**

- Nonwoord Repetitie
- Narratief - Productie
- Narratief ITT
- Narratief - Begrip
- Vragenlijst Risicofactoren

**Score**

0 3 17

0 2 4 6 8 10 12 14 16 17

**TestDate: jjjj-mm-dd**

2021-07-22

**Geboortedatum: jjjj-mm-dd**

2015-07-21

**Ontwikkeling:**

- TD
- TOS

**Selecteer bestandsformat:**

- PDF
- HTML

[Generate report](#)

### Report

Let op! Geen data voor deze taak

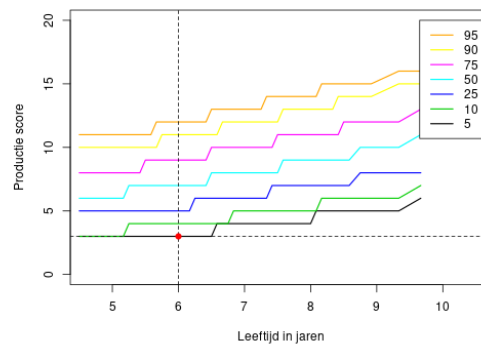
Casnummer	Taalontwikkeling	Geboortedatum	Naam
Geen data gevonden.	td	2015-07-21	Geen data gevonden.

### Narratief - Productie

Test datum	Leeftijd op testdatum
2021-07-22	6 jr 0 mnd

Ruwe score	BI 95%	Percentiel score	kwalitatieve beschrijving
3	0-6.22028	7.28802	Laag

Centile curves using NBI



### Afbeelding 4

Score op Narratief – Productie in vergelijking met kinderen met TOS

**Selecteer taak:**

- Nonwoord Repetitie
- Narratief - Productie
- Narratief ITT
- Narratief - Begrip
- Vragenlijst Risicofactoren

**Score**

0 3 17

0 2 4 6 8 10 12 14 16 17

**TestDate: jjjj-mm-dd**

2021-07-22

**Geboortedatum: jjjj-mm-dd**

2015-07-21

**Ontwikkeling:**

- TD
- TOS

**Selecteer bestandsformat:**

- PDF
- HTML

[Generate report](#)

### Report

Let op! Geen data voor deze taak

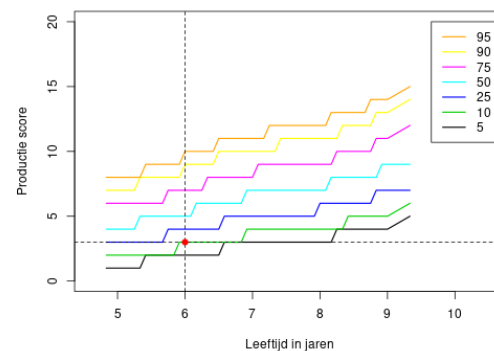
Casnummer	Taalontwikkeling	Geboortedatum	Naam
Geen data gevonden.	tos	2015-07-21	Geen data gevonden.

### Narratief - Productie

Test datum	Leeftijd op testdatum
2021-07-22	6 jr 0 mnd

Ruwe score	BI 95%	Percentiel score	kwalitatieve beschrijving
3	0-6.19284	20.80662	Beneden gemiddeld

Centile curves using NBI

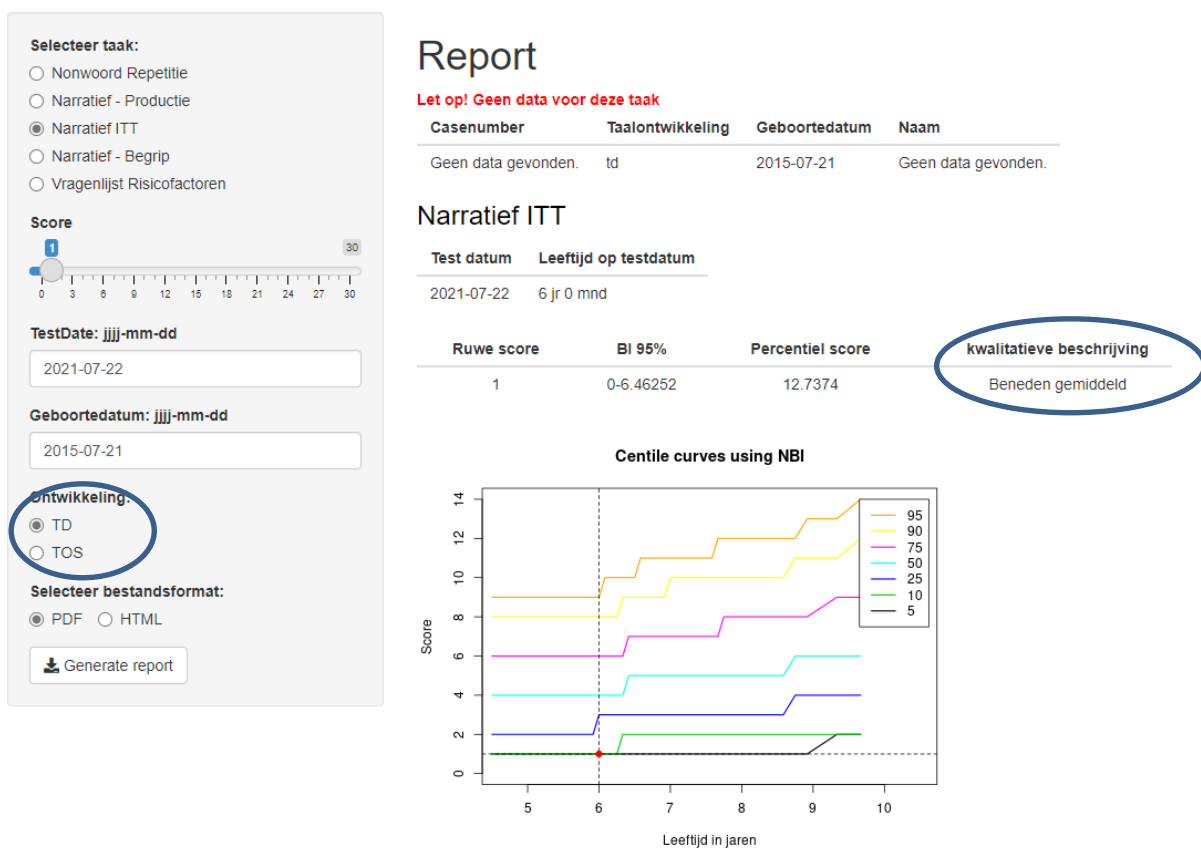


## Narratief – ITT

Er is één interne toestandsterm (ITT) in het verhaal genoemd. Zoals in onderstaande afbeeldingen is te zien, is dit een gemiddelde score voor kinderen met TOS, maar beneden gemiddeld voor kinderen zonder TOS, opnieuw duidend op een vermoeden van TOS.

### Afbeelding 5

Score op Narratief – ITT in vergelijking met kinderen zonder TOS



## Afbeelding 6

### Score op Narratief – Productie in vergelijking met kinderen met TOS

**Selecteer taak:**

- Nonwoord Repetitie
- Narratief - Productie
- Narratief ITT
- Narratief - Begrip
- Vragenlijst Risicofactoren

**Score**

1 30

**TestDate: yyyy-mm-dd**

2021-07-22

**Geboortedatum: yyyy-mm-dd**

2015-07-21

**Ontwikkeling:**

- TD
- TOS

**Selecteer bestandsformat:**

- PDF
- HTML

[Generate report](#)

## Report

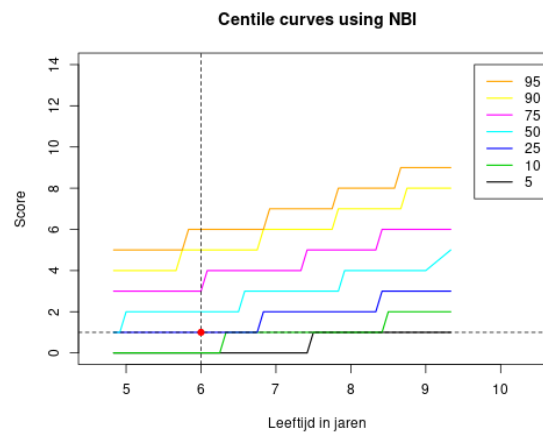
Let op! Geen data voor deze taak

Casenummer	Taalontwikkeling	Geboortedatum	Naam
Geen data gevonden.	tos	2015-07-21	Geen data gevonden.

## Narratief ITT

Test datum	Leeftijd op testdatum
2021-07-22	6 jr 0 mnd

Ruwe score	BI 95%	Percentiel score	kwantitatieve beschrijving
1	0-4.23596	34.46894	Gemiddeld



## Narratief – Begrip

Het kind beantwoorde 7/10 vragen correct op het de Narratief – Begrip. Dit is een lage score als er wordt vergeleken met kinderen zonder TOS, maar 7,6% van de kinderen zonder TOS scoort lager dan 7 punten. De jongen scoort echter gemiddeld voor kinderen met een TOS. Deze score geeft een indicatie voor de aanwezigheid van TOS.

## Afbeelding 7

Score op Narratief – Begrip in vergelijking met kinderen zonder TOS

**Selecteer taak:**

- Nonwoord Repetitie
- Narratief - Productie
- Narratief ITT
- Narratief - Begrip
- Vragenlijst Risicofactoren

**Geboortedatum: jjjj-mm-dd**

2015-07-21

**Ontwikkeling:**

- TD
- TOS

**Selecteer bestandsformat:**

- PDF
- HTML

[Generate report](#)

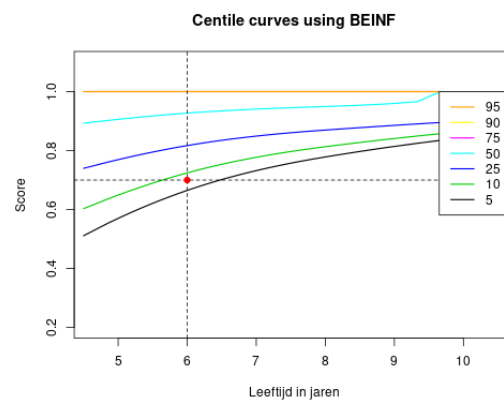
## Report

Casenummer	Taalontwikkeling	Geboortedatum	Naam
02	td	2015-07-21	Test 1

## Narratief - Begrip

Test datum	Leeftijd op testdatum
2021-07-22T07:47:49.000000Z	6 jr 0 mnd

Ruwe score	Max score	BI 95%	Percentiel score	kwalitatieve beschrijving
7	10.0000	6.81184-1	7.57989	Laag



## Afbeelding 8

Score op Narratief – Begrip in vergelijking met kinderen met TOS

**Selecteer taak:**

- Nonwoord Repetitie
- Narratief - Productie
- Narratief ITT
- Narratief - Begrip
- Vragenlijst Risicofactoren

**Geboortedatum: jjjj-mm-dd**

2015-07-21

**Ontwikkeling:**

- TD
- TOS

**Selecteer bestandsformat:**

- PDF
- HTML

[Generate report](#)

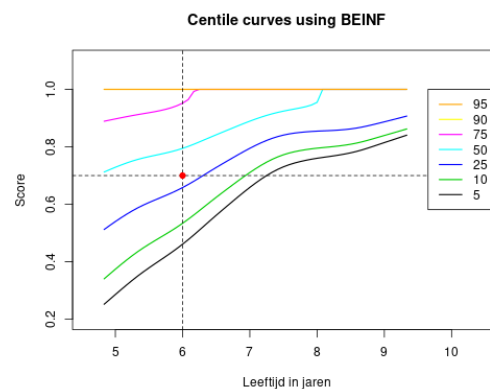
## Report

Casenummer	Taalontwikkeling	Geboortedatum	Naam
02	tos	2015-07-21	Test 1

## Narratief - Begrip

Test datum	Leeftijd op testdatum
2021-07-22T07:47:49.000000Z	6 jr 0 mnd

Ruwe score	Max score	BI 95%	Percentiel score	kwalitatieve beschrijving
7	10.0000	6.8236-1	31.92826	Gemiddeld



## Vragenlijst Risicofactoren

Op de vragen uit de vragenlijst risicofactoren hebben ouders aangegeven geen zorgen te hebben gehad over de taalontwikkeling van hun zoon, het eerste woordje was op een grensleeftijd en het eerste zinnetje kwam laat. De bijbehorende risico-index laat een lage score zien voor kinderen zonder TOS, maar een gemiddelde score in vergelijking met kinderen met TOS. Ondanks dat ouders zich geen zorgen hebben gemaakt, is er wel een vermoeden van TOS voor deze jongen.

### Afbeelding 9

*Score op Vragenlijst Risicofactoren in vergelijking met kinderen zonder TOS*

**Selecteer taak:**

- Nonwoord Repetitie
- Narratief - Productie
- Narratief ITT
- Narratief - Begrip
- Vragenlijst Risicofactoren

Hoe oud was het kind toen hij/zij zijn/haar eerste woord sprak?

16 - 24 maanden (grens)

Hoe oud was het kind toen hij/zij voor het eerst korte zinnetjes maakte?

> 31 maanden (laat)

Zijn de ouders bezorgd (geweest) over de taal van hun kind, voordat hij/zij drie of vier jaar was?

- Ja
- Nee

Geboortedatum: jjjj-mm-dd

2015-07-21

**Ontwikkeling:**

- TD
- TOS

## Report

Casenummer	Taalontwikkeling	Geboortedatum	Naam
Geen data gevonden.	td	2015-07-21	Geen data gevonden.

### Vragenlijst Risicofactoren

Ruwe score	BI 95%	Percentiel score	kwalitatieve beschrijving
6.0000	3.256-8.744	8.6	Laag

## Afbeelding 10

### Score op Vragenlijst Risicofactoren in vergelijking met kinderen met TOS

**Selecteer taak:**

- Nonwoord Repetitie
- Narratief - Productie
- Narratief ITT
- Narratief - Begrip
- Vragenlijst Risicofactoren

**Hoe oud was het kind toen hij/zij zijn/haar eerste woord sprak?**

16 - 24 maanden (grens) ▼

**Hoe oud was het kind toen hij/zij voor het eerst korte zinnen maakte?**

> 31 maanden (laat) ▼

**Zijn de ouders bezorgd (geweest) over de taal van hun kind, voordat hij/zij drie of vier jaar was?**

- Ja
- Nee

**Geboortedatum: yyyy-mm-dd**

2015-07-21

**Ontwikkeling:**

- TD
- TOS

## Report

Casenummer	Taalontwikkeling	Geboortedatum	Naam
Geen data gevonden.	tos	2015-07-21	Geen data gevonden.

## Vragenlijst Risicofactoren

Ruwe score	BI 95%	Percentiel score	kwantitatieve beschrijving
6.0000	1.08-10.92	63.5	Gemiddeld